



QUIZ SUR LA POLLUTION DE L'AIR

1 / Parmi les besoins essentiels à la vie suivants, coche celui dont on peut se passer le moins longtemps :

- a Respirer
- b Boire
- c Manger
- d Dormir
- e Faire ses besoins



2 / L'air se compose de :

- a 78% de d'azote, 21% d'oxygène et 1% de gaz divers et particules fines
- b 78% d'oxygène, 21% de dioxyde de carbone et 1% d'hélium
- c 78% d'oxygène, 21% de dioxyde de carbone et 1% d'eau

3 / Coche les principales causes de pollution de l'air liées à l'homme :

- a Les usines
- b Les transports
- c L'agriculture biologique
- d La lecture
- e Le chauffage
- f Le sport

4 / Est-on protégé de la pollution de l'air quand on habite à la campagne ?

- a Oui à la campagne, les pollutions de la ville sont loin et l'air est pur
- b Non pas forcément

5 / Coche les principales causes naturelles de la pollution de l'air :

- a Le pollen
- b Les tsunamis
- c Les volcans
- d Les tremblements de terre
- e Les incendies
- f Les pets de vache

6 / La fumée de cigarette contient :

- a Près de 300 substances toxiques dont 50 cancérigènes
- b Près de 300 000 substances toxiques dont 5000 cancérigènes
- c Près de 3 000 substances toxiques dont 50 cancérigènes



7 / Parmi les moyens de déplacement suivants, coche ceux qui polluent généralement l'air :

- a Tramway
- b Avion
- c Trottinette
- d Voiture
- e Métro
- f Bateau
- g Vélo
- h Voilier
- i Marche à pied
- j Camion
- k Train



8 / Un véhicule qui pollue l'air a un pot d'échappement ou une cheminée qui dégage :

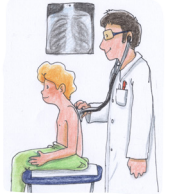
- a Une fumée toujours bien visible
- b Une fumée parfois invisible

9 / Parmi les moteurs suivants, quels sont ceux qui polluent l'air :

- a Moteur diesel
- b Moteur à essence
- c Moteur à gaz
- d Moteur électrique

10 / Coche, parmi les réponses suivantes, deux conséquences importantes de la pollution de l'air sur l'être humain :

- a Problèmes de croissance
- b Trou dans la couche d'ozone
- c Allergies
- d Effet de serre
- e Asthme




11 / Les conséquences de la pollution de l'air sur les animaux sont similaires à celles qui touchent les êtres humains.

- a Vrai
- b Faux


12 / Coche, parmi les réponses suivantes, une conséquence importante de la pollution de l'air sur les végétaux :

- a Problèmes de croissance
- b Trou dans la couche d'ozone
- c Allergies
- d Effet de serre
- e Asthme



13 / Coche, parmi les réponses suivantes, deux conséquences importantes de la pollution de l'air sur la planète :

- a Problèmes de croissance
- b Trou dans la couche d'ozone
- c Allergies
- d Effet de serre
- e Asthme



14 / Quelles sont les principales solutions pour réduire la pollution de l'air ?

- a Utiliser des transports ne polluant pas l'air
- b Acheter moins de produits polluant l'air
- c Aller à l'école à pied
- d Fermer les fenêtres
- e Acheter une voiture 4x4

15 / Connais-tu d'autres solutions pour moins polluer l'air ?

